

SUPPINO

Die fahrende Suppenstation

Ausführung

- komplett aus geschliffenem Edelstahl oder wahlweise auch lackiert Farbe nach Wahl
- Abdeckungen wahlweise Edelstahl oder Granit
- 1 oder 2 beheizte Suppentöpfe à 8 Liter
- beheizter Bowlen- oder Suppentellerdispenser

Unterbau

- mit 2 Flügeltüren 270° öffnend

Rollenausstattung

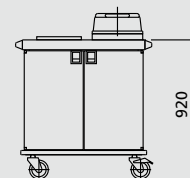
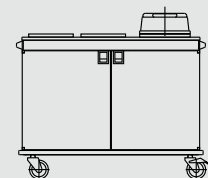

- D 125 mm nach DIN 18867, komplett rostfrei
- D 160 mm Edelstahl mit Elastgummi für beste Fahreigenschaften



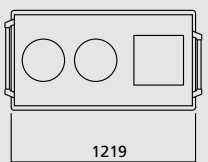
Masse

2 Suppentöpfe à 10 Liter

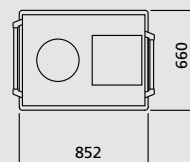
1 Suppentopf à 10 Liter



970



1219



852

660

Oberflächen

Edelstahl



RAL-Farben

